
























































 **Calendario settimanale**

GIORNO	RIFUTO	COME CONFERIRE	ORARI	
LUNEDI'	FRAZ. ORGANICA 	 → 	 All'esterno della propria abitazione dalle ore 22.00 del giorno precedente, alle ore 6.00	
	PANNOLINI 	 Sacco a parte		
MARTEDI'	MULTIMATERIALE 			
MERCOLEDI'	FRAZ. ORGANICA 	 → 		 Presso il centro di raccolta nei giorni e negli orari di apertura. (vedi pag 20)
	INDUMENTI USATI 	 Sacco a parte		
	PANNOLINI 	 Sacco a parte		
1° 3° ed eventuale 5° GIOVEDI'	VETRO 			
2° e 4° GIOVEDI'	CARTA E CARTONE 			
VENERDI'	RIFIUTO RESIDUALE (INDIFFERENZIATO) 			
	PANNOLINI 	 Sacco a parte		
SABATO	FRAZ. ORGANICA 	 → 		
	PANNOLINI 	 Sacco a parte		

CALENDARIO CONFERIMENTI



Altri conferimenti

RIFIUTO	DOVE CONFERIRE		QUANDO
FARMACI SCADUTI 	Contenitori sul territorio		Sempre
	Centro di raccolta comunale		Orari di apertura del centro (vedi pag. 20)
PILE ESAUSTE 	Contenitori sul territorio		Sempre
	Centro di raccolta comunale		Orari di apertura del centro (vedi pag. 20)
TONER E CARTUCCE STAMPANTI 	Centro di raccolta comunale		Orari di apertura del centro (vedi pag. 20)
OLI ESAUSTI 	Presso la propria abitazione		1° sabato del mese
	Contenitori sul territorio		Sempre
	Centro di raccolta comunale		Orari di apertura del centro (vedi pag. 20)
CONTENITORI PRODOTTI T/F 	Centro di raccolta comunale		Orari di apertura del centro (vedi pag. 20)
RAEE INGOMBRANTI 	Ritiro a domicilio		Prenotazione al num. 0984 40 69 49 - 379 247 6102
	Centro di raccolta comunale		Orari di apertura del centro (vedi pag. 20)
RAEE PICCOLE DIMENSIONI 	Presso la propria abitazione		1° venerdì del mese
	Centro di raccolta comunale		Orari di apertura del centro (vedi pag. 20)
RIFIUTI INGOMBRANTI 	Ritiro a domicilio		Prenotazione al num. 0984 40 69 49 - 379 247 6102
	Centro di raccolta comunale		Orari di apertura del centro (vedi pag. 20)
INDUMENTI 	Presso la propria abitazione		Tutti i mercoledì
	Centro di raccolta comunale		Orari di apertura del centro (vedi pag. 20)

CALENDARIO CONFERIMENTI



Le attività produttive possono conferire presso il CdR esclusivamente i rifiuti non pericolosi, assimilati ai rifiuti urbani, a condizione che i rifiuti stessi provengano da superfici assoggettate al pagamento della tariffa per il servizio di gestione dei rifiuti urbani ed in misura massima di **trenta** chilogrammi o litri.

Sono assimilati ai rifiuti urbani, ai fini del conferimento al servizio pubblico di raccolta, i rifiuti speciali non pericolosi provenienti da utenze non domestiche che abbiano una composizione analoga a quella dei rifiuti urbani oggetto di raccolta differenziata.

Sono in ogni caso **esclusi** dall'assimilazione ai rifiuti urbani i rifiuti speciali che presentano caratteristiche qualitative incompatibili con le tecniche di raccolta e smaltimento del servizio pubblico, quali a titolo esemplificativo i materiali non aventi consistenza solida, i materiali che sottoposti a compattazione producano quantità eccessive di percolato; le sostanze e prodotti fortemente maleodoranti, le sostanze e i prodotti eccessivamente polverulenti, i rifiuti provenienti da demolizione o costruzioni edilizie prodotti da attività diverse da quelle domestiche. **La valutazione** circa le caratteristiche di cui sopra viene effettuata dal Gestore del CdR.

E' severamente vietato conferire rifiuti che provengono da **scarti di lavorazione e /o rifiuti speciali o pericolosi**, per i quali lo smaltimento è a carico del produttore.

E' severamente vietato alle imprese edili conferire materiale inerte proveniente da attività di **costruzione e demolizione**.

Le utenze domestiche, possono conferire, entro un limite massimo settimanale di **0,50 m³**, materiale inerte derivante da piccoli interventi di rimozione edile eseguiti direttamente dal conduttore della civile abitazione.

Tutti gli utenti del Centro di Raccolta devono seguire queste regole:

1. Arrivare al Centro di Raccolta avendo già differenziato i rifiuti, per facilitare il controllo da parte del personale;
2. Non portare al Centro di Raccolta rifiuti contenuti in sacchi di cui non si possa verificare il contenuto;
3. Non iniziare le operazioni di scarico senza che l'operatore abbia registrato i dati dell'utente e abbia dato indicazioni su dove buttare ciascun rifiuto.